

# VELKOMMEN TIL FORELDREMØTE



# INNHALD

- Presentasjon av lærarane.
- Avd.leiar Per Magne har ordet.
- Diverse informasjon om skuledagen.
- Informasjon om fag.
- Informasjon ved foreldrekontaktane.
- Klassevis




# BOKSTAVINNLÆRING

- Elevane lærer to **bokstavar / bokstavlydar** i veka.
- **Mål:**
- elevane skal kunne både bokstavnamnet og bokstavlyden, samt kunne skrive bokstavane.
- elevane skal kunne kjenne att og skrive bokstavane.
- elevane har nå lært bokstavane i – s – e – l - r – o – m

LESING = AVKODING X  
SPRÅKFORSTÅING

- avkoding er å kunne bokstavlydane og sette dei saman til ord
- språkforståing



Leseark 1

Til heimen!

Leseark brukar vi som leseleke heime for at barnet skal få øve ekstra på bokstavlydar, stavingar og på det å lese tekst. Det er og svært viktig å få inn rett lese-teknikk frå starten av.

---

Bokstavar:

i, l, s, r, e, s, l, i, e, r,

Stavingar/Ord:


se, le, li, si, ri

Ord:

le  
lese  
Else les is.  
Iris les esel.

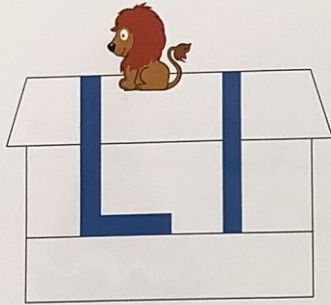
Les 3 gonger.

Underskrift: \_\_\_\_\_



# LEKSER





Leonardo lurar.  
Leonardo vil lage lure ting.  
Leonardo ler.  
Leonardo lurar ikkje meir.

★ le  
lese  
esel  
sel  
sele



20

L

Leonardo da Vinci



☀ Leonardo da Vinci var veldig lur.  
Han kunne teikne og måle.  
Han var oppfinnar òg.  
Han fann opp eit helikopter.  
Han fann opp ein fallsjerm og ein ubåt!  
Han måla fleire måleri.



Snakk om:



sel



ubåt



fallsjerm

L

21



## Leseark 1

Til heimen!

Leseark brukar vi som leseleikse heime for at barnet skal få øve ekstra på bokstavlydar, stavingar og på det å lese tekst. Det er og svært viktig å få inn rett leseteknikk frå starten av.

---

### Bokstavar:

i, l, s, r, e, s, l, i, e, r,

### Stavingar/Ord:

se, le, li, si, ri

### Ord:

le

lese

Else les is.


Iris les esel.



Les 3 gonger.

Underskrift: \_\_\_\_\_





# Hvorfor kan jeg ikke droppe de 20 minuttene med lesing i dag?

Elev "A" leser  
20 minutter  
hver dag

3600 minutter  
hvert skoleår

Elev "B" leser  
5 minutter  
hver dag

900 minutter  
hvert skoleår

Elev "C" leser  
1 minutt  
hver dag

180 minutter  
hvert skoleår

1 800 000 ord



282 000 ord



8000 ord



Ved slutten av 6. klasse vil elev "A" ha lest minst 60 hele skoledager.

Elev "B" vil ha lest bare 12 skoledager.

[https://www.google.com/search?client=safari&sca\\_esv=ddd3517e30c59c67&hl=nb-no&tbm=vid&q=film+om+lesing+l%C3%A4s+for+mig&sa=X&ved=2ahUKEwims7yyoaulAxWC6wIHHZsWDRAQ8ccDegQIFxAF&biw=1128&bih=738&dpr=2#fpstate=ive&vld=cid:19facfle,vid:nBxGSHtyO44,st:0](https://www.google.com/search?client=safari&sca_esv=ddd3517e30c59c67&hl=nb-no&tbm=vid&q=film+om+lesing+l%C3%A4s+for+mig&sa=X&ved=2ahUKEwims7yyoaulAxWC6wIHHZsWDRAQ8ccDegQIFxAF&biw=1128&bih=738&dpr=2#fpstate=ive&vld=cid:19facfle,vid:nBxGSHtyO44,st:0)

# PÅ SPORET

PÅ SPORET



# MATEMATIKK




# MATEMATIKK FINS OVERALT!

- Ute og inne.....
- I huset, på TV, i trafikken, på butikken, i leiken.....



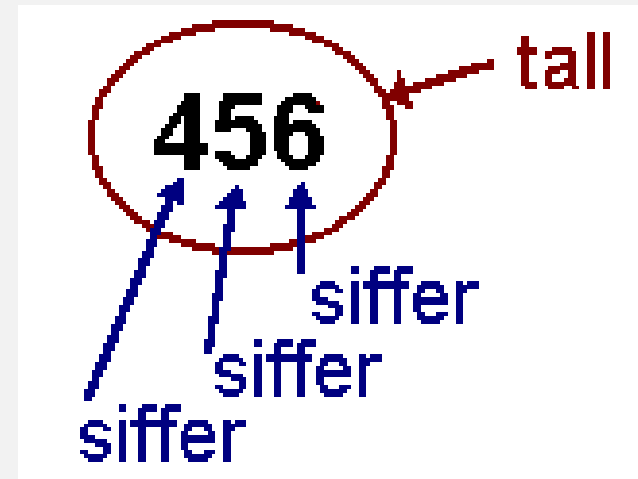
# INNHALD I.TRINN

- Teljing
- Tala til 20
- Addisjon og subtraksjon til 20
- Lengde
- Former og mønster



# MATEMATISKE OMGREP


- Sortere
- Fleire/flest og færre/færrast
- Tal og siffer
- Addisjon (pluss) og subtraksjon (minus)
- Dobbelt og halvparten
- Likhetsteikn
- Nabotal
- Talvenner
- Mønster
- Partal og oddetal
- Form







## TALET 6:



- Mengde
- 1 og 5
- 2 og 4
- 3 og 3
- Ein mindre enn 7
- Ein meir enn 5
- Nabotal til 5 og 7
- 4 mindre enn 10
- Det dobbelte av 3
- Halvparten av 12
- Partal

- Teljing:


- Telje i talområdet 0-100, framlengs og baklengs
- Telje med 10 om gongen
- Telje med 2 og 5 om gongen
- Start på vilkårlig tal




- Matematikk i dagleglivet



# NYTTIGE HJELPEMIDDEL



teikne



legoklossar



teljestrekar



linjal



pengar

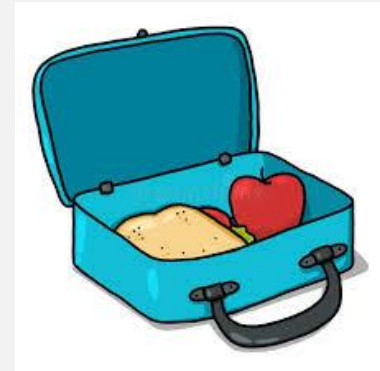


tallinje



# DIVERSE

- Ukeplan
- Smarklokker og mobil
- Pennal
- Matpakke
- Timeplan
- Finmotorikk
- Garderoben
- Ytterklede og skifteklede
- Innesko
- Turdag
- Heimeside



# HEIMESIDE

- Heimeside <https://www.minskole.no/leppe>
- Visma flyt skole

# Årshjul 1.trinn 2024/2025

Tid	Aktivitet	Ansvar
August	-Foreldrekontakt møte 29.08	-Kontaktlærarane
September	-Foreldremøte 12.09 -Sosial kveld klassevis	-Kontaktlærarane -Foreldrekontaktane
Oktober	-Aksjonskveld torsdag 3.10 kl.17-19 -Heimegrupper	
November	Utviklingssamtalar	-Kontaktlærarane
Desember	-Heimegrupper Julegraut på uteskule onsdag 18.desember?	-Foreldrekontaktane
Januar	-Heimegrupper	
Februar	-Heimegrupper	
Mars	Foreldremøte 13.mars Utviklingssamtalar -Heimegrupper (1A og 1B)	-Foreldrekontaktane -Kontaktlærarane
April	Påskelunsj fredag 11.april	-Foreldrekontaktane
Mai	<i>Val av nye foreldrekontaktar og FAU-representant.</i> Innen 15.mai  -17.mai-tog	-Foreldrekontaktane  -Foreldrekontaktane
Juni	1.klassefest 5.juni	-Kontaktlærarane